5644 540 – 9/92 SLO

Buderus
Heiztechnik

Navodilo za montažo

Nastavno-temperaturno tipalo

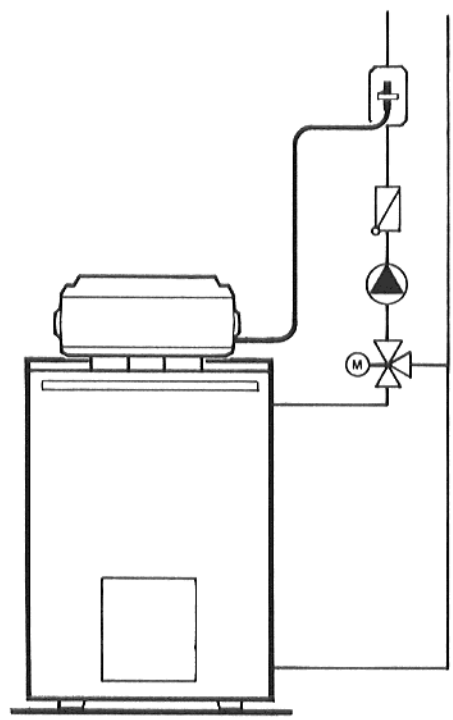

Montažno zaporedje

1. Temperaturno tipalo je vstavljivo kot nastavno tipalo za cevne povezave do max. DN 65 (R 2½").

2. Nastavno temperaturno tipalo se mora pritrditi neposredno za toplotnim mešalcem in toplotno krožno črpalko na ogrevalni predcevi (slika 1).

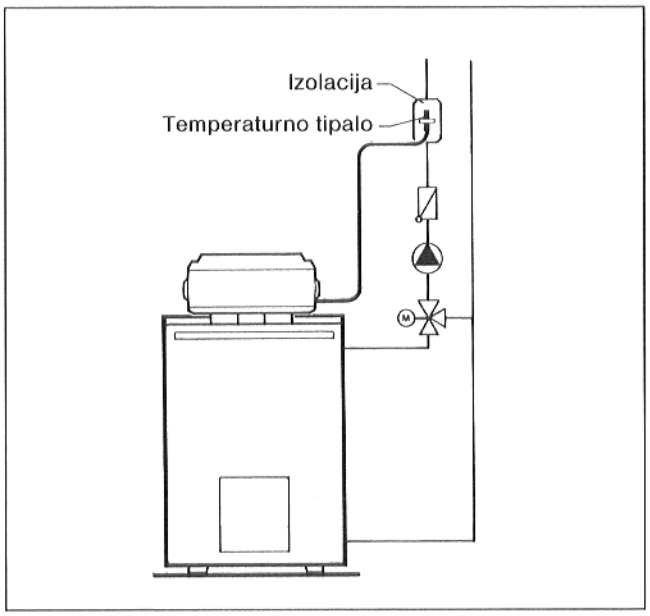

Slika 1

3. Med ogrevalno cevjo in nastavnim temperaturnim tipalom se mora nanesti skupaj dobavljena toplotna prevodna pasta.

4. Napenjalno vzmet v držno pločevino obesiti in položiti okoli dovodne toplotne cevi.

   Držno pločevino in tipalo močno stisniti na dovodno toplotno cev.

   Napenjalno vzmet zategniti in obesiti v držno pločevino (slika 2).

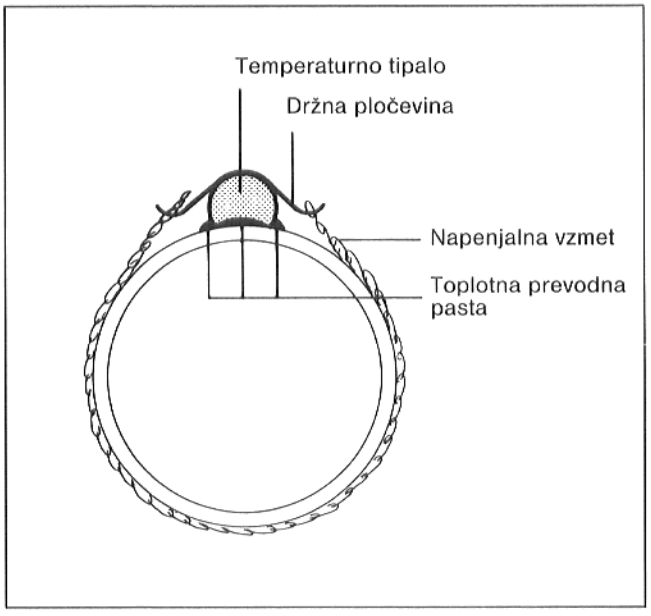

Slika 2

5. Nastavno temperaturno tipalo je proti ohladitvi treba izolirati z najmanj 20 cm dolgim izolirnim materijalom (slika 3).

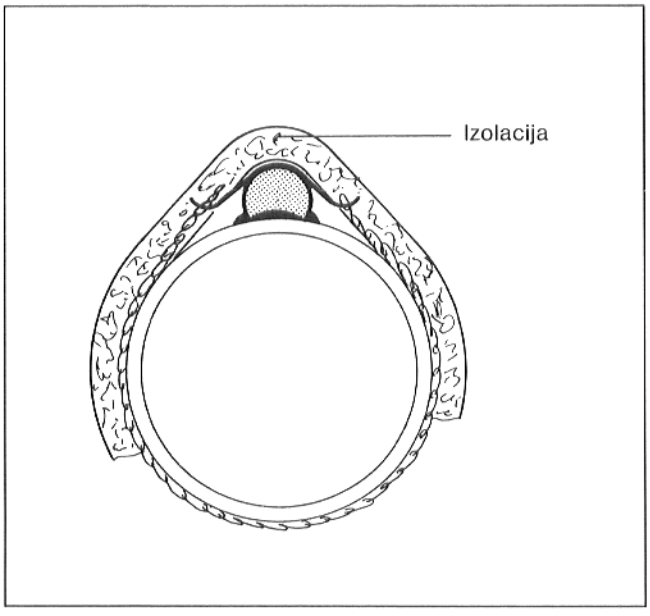

Slika 3

Spremembe pridržane!